



設定紐約市學校帳戶 (schoolsaccount.nyc) 家長指南

什麼是紐約市學校帳戶？

紐約市學校帳戶 (NYCSA) 是一個教育局的應用軟體，讓您可以在任何電子設備查看與子女有關的重要資訊。網站提供十種不同語言的版本。

紐約市學校帳戶為什麼重要？

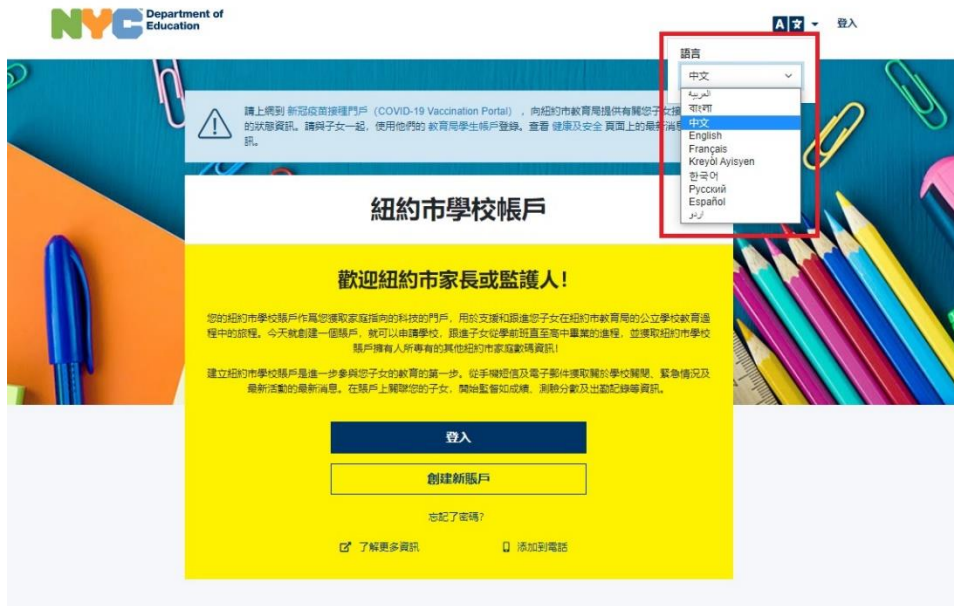
紐約市學校帳戶讓您可以查看子女的成績、成績報告卡、出勤記錄、考試分數、交通資訊、IEP 資訊、提交 COVID 同意表格、追蹤您子女的畢業進度等等，之後還有更多內容！

今年，紐約市學校帳戶是2023年教育理事會選舉的申請和投票的唯一方式。

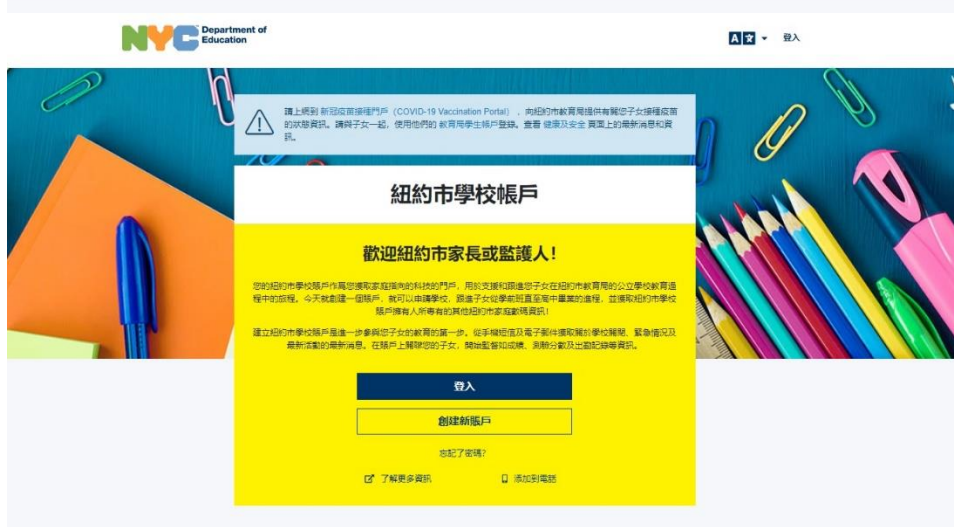
讓我們教您註冊您的紐約市學校帳戶吧！請遵循以下步驟！



1. 請造訪網址：<https://www.schoolsaccount.nyc/>
使用下拉框，選擇顯示在屏幕上的您的家庭語言。

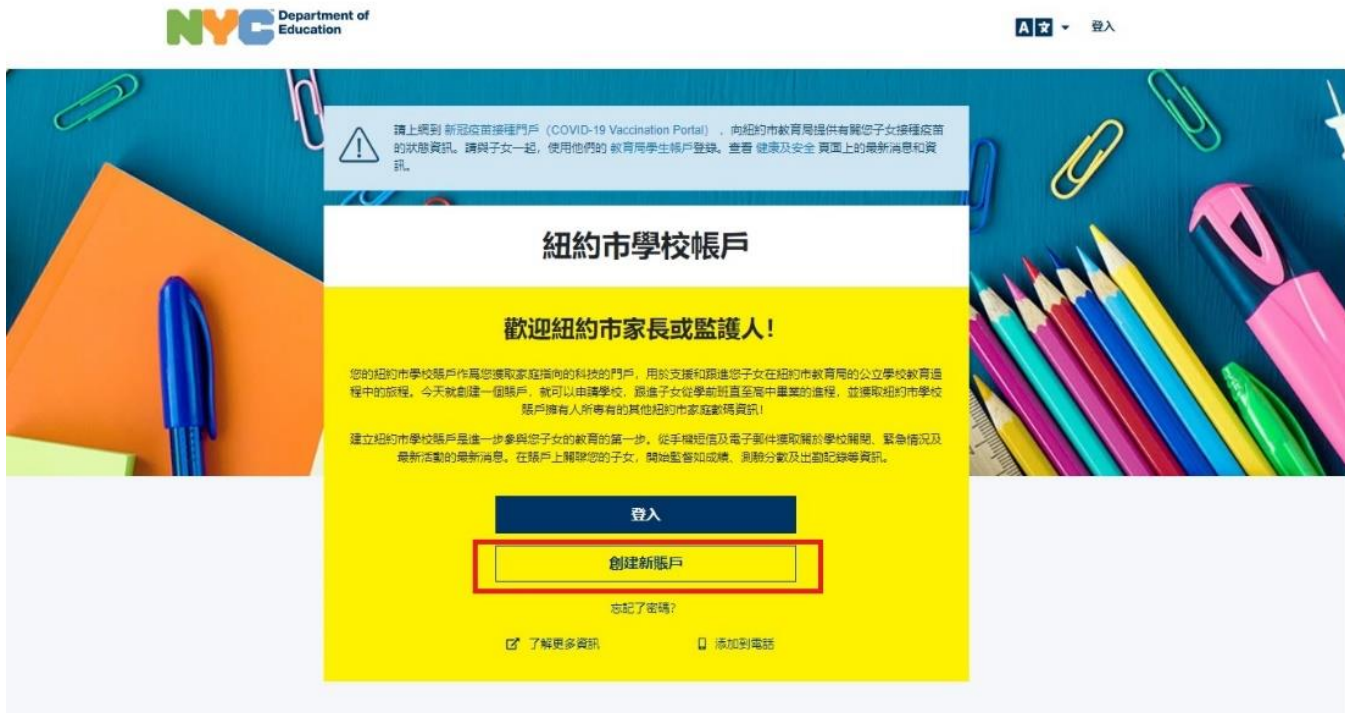


有了紐約市學校帳戶，您可以：



有了紐約市學校帳戶，您可以：

2. 點擊「Create New Account」（創建新帳戶）。



有了紐約市學校帳戶，您可以：

3. 輸入您的名字、手機號碼、電子郵箱，然後點擊「Validate Email」（驗證電郵）鍵

創建帳戶

請提供下列資訊，創建您的紐約市學校帳戶。在輸入這些資訊的時候，請不要刷新頁面，也不要按您的瀏覽器的返回鍵



1. 輸入您的資訊後就可以開始收到通知。您不需要帳戶創建代碼，就可以創建一個基本帳戶，但是如果要把學生連接到該帳戶，您需要代碼。



2. 您可以通過您的學校獲得帳戶創建代碼，這樣您就可以添加學生了。



3. 一旦您添加學生之後，您就可以看見他們的成績、考試分數、出勤記錄、交通接送情況、閱讀水平等很多資訊！

名字

姓氏

手機

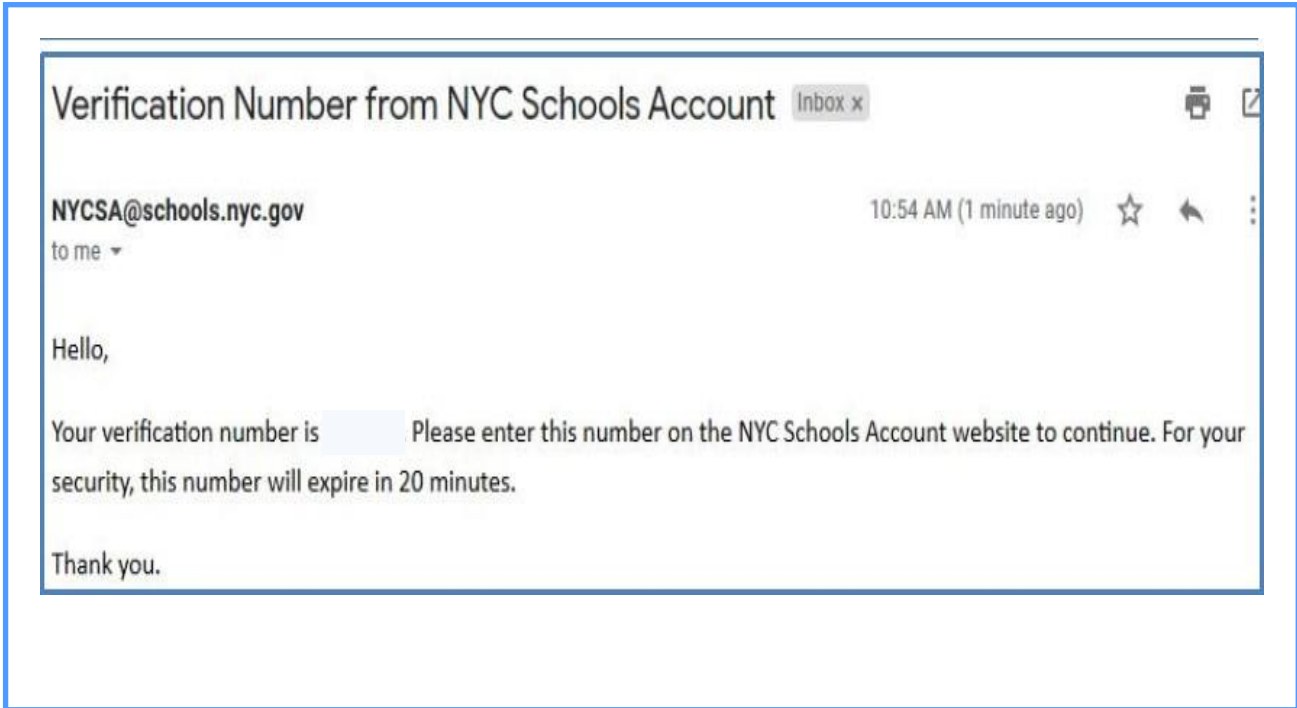
重新輸入手機號碼

電子郵件地址

驗證電郵

請注意：您設立這一帳戶，即表示您准許教育局向您發送各種通知，包括有關學校關閉（新冠病毒相關的和其他情況下的）及其他重要通知，並根據「家庭教育權利及隱私法案」（Family Educational Rights and Privacy Act）、《紐約教育法》2-d及其他相關法律所允許的目的而使用您的資料。

4. 在您的電子郵箱找到NYCSA@schools.nyc.gov發來的信件，裏面有一個6位數的代碼。



5. 把代碼輸入「Email Verification Number」（電郵確認號碼）方框。然後點擊「Submit」（提交）

創建帳戶

請提供下列資訊，創建您的紐約市學校帳戶。在輸入這些資訊的時候，請不要刷新頁面，也不要按您的瀏覽器的返回鍵



1. 輸入您的資訊後就可以開始收到通知。您不需要帳戶創建代碼，就可以創建一個基本帳戶，但是如果要把學生連接到該帳戶，您需要代碼。



2. 您可以通過您的學校獲得帳戶創建代碼，這樣您就可以添加學生了。



3. 一旦您添加學生之後，您就可以看見他們的成績、考試分數、出勤記錄、交通接送情況、閱讀水平等很多資訊！

名字

姓氏

手機

重新輸入手機號碼

電子郵件地址

電郵確認號碼

提交

發送新的電郵確認號碼



我們給您發送了一封有確認號碼的電郵。請在上面的表格裏輸入這個號碼。

6. 按照指南創建密碼

創建帳戶

請提供下列資訊，創建您的紐約市學校帳戶。在輸入這些資訊的時候，請不要刷新頁面，也不要按您的瀏覽器的返回鍵



1. 輸入您的資訊後就可以開始收到通知。您不需要賬戶創建代碼，就可以創建一個基本賬戶，但是如果要把學生連接到該賬戶，您需要代碼。



2. 您可以通過您的學校獲得賬戶創建代碼，這樣您就可以添加學生了。



3. 一旦您添加學生之後，您就可以看見他們的成績、考試分數、出勤記錄、交通接送情況、閱讀水平等很多資訊！

設定密碼

重新輸入密碼

繼續

密碼必須：
 • 至少為 8 個字符
 • 包含至少一個數字和一個特別字符 (如 @.#.\$.%^.&*)
 • 包含至少一個字母

7. 選擇3個安全問題並提供答案。請一定要把您的密碼和安全問題的答案抄下來，然後保管在一個熟悉的地方。

安全問題

問題 1

-- 請選取 --

答案

問題 2

-- 請選取 --

答案

問題 3

-- 請選取 --

答案

繼續

8. 如果您不知道子女的學生身份號碼（OSIS）和帳戶創建代碼，您可以點擊「Continue Without Code」（不使用代碼繼續下一步）。您的家長專員隨後會向您提供這些資訊。

添加學生

學生身份號碼

帳戶創建代碼

創建帳戶

不使用代碼繼續下一步

學生身分號碼印在您的子女的成績報告卡上。它有九位數字。

如果您受到一位家長或監護人的邀請，則邀請電子郵件中包含帳戶創建代碼。否則，學校已讓您的子女把一封包含帳戶創建代碼的信函帶回家。若要再次收到這封信，您可以請學校讓您的子女把這封信帶回家。

9. 輸入子女的學生身份號碼（OSIS）。您也可以在任何成績報告卡上找到這個號碼，或者聯絡您的家長專員。

添加學生

學生身份號碼

帳戶創建代碼

創建帳戶

不使用代碼繼續下一步

學生身分號碼印在您的子女的成績報告卡上。它有九位數字。

如果您受到一位家長或監護人的邀請，則邀請電子郵件中包含帳戶創建代碼。否則，學校已讓您的子女把一封包含帳戶創建代碼的信函帶回家。若要再次收到這封信，您可以請學校讓您的子女把這封信帶回家。

10. 輸入家長專員（通過電郵）給您的帳戶創建代碼（Account Creation Code）。然後點擊「Create Account」（創建帳戶）。

添加學生

學生身份號碼

帳戶創建代碼

創建帳戶

不使用代碼繼續下一步

學生身分號碼印在您的子女的成績報告卡上。它有九位數字。

如果您受到一位家長或監護人的邀請，則邀請電子郵件中包含帳戶創建代碼。否則，學校已讓您的子女把一封包含帳戶創建代碼的信函帶回家。若要再次收到這封信，您可以請學校讓您的子女把這封信帶回家。

11. 祝賀您！您已經成功創建了您的帳戶！

成功

您已經成功創建了帳戶，該帳戶是為 [redacted] 和學生創建的，學生姓名 [redacted]。登錄之後可以開始使用您的帳戶，或者在Manage Account（管理帳戶）部分添加更多學生。

登入

12. 登錄之後，就可以開始使用您的帳戶並查看您子女的資訊。

歡迎 [姓名]

您的子女

[圖標] [姓名] [+ 添加學生](#)

MyStudent

獲取您子女的成績、測驗分數、出勤記錄、交通資訊以及升級進程。

Forms

使用並為您子女在重要的表格上簽名。

Parent University

免費修讀各種學科的課程，以便支援您子女或您自己的學習。

Bullying Reporting

舉報學生欺凌事件。

Support Hub

有關您對教育局的問題，如想得到解答，請填寫要求技術協助的登記單，或者與我們談一談。

NYC Department of Education MyStudent

首頁 學業 出勤 課程表 學生健康 交通服務 詳情

[姓名]

使用COVID-19檢測同意表，提供您子女接受新冠病毒檢測的同意。作為我們致力於保證學校安全的工作之一，我們正在學校裏對學生和教職員工進行新冠病毒（COVID-19）隨機抽檢。請在遞交同意表之前，查閱我們的學生和教職員工COVID-19檢測網頁。

分數

評估

閱讀水平

升級追蹤系統

畢業追蹤器

學生記錄

IEP

學生學業支援

出勤

課程表

學生健康

交通服務

監護人

入學註冊

學生

緊急聯絡人

大學與職業規劃